

MARKIZA SILVER PLUS

Silver Plus jest markizą o lekkiej konstrukcji, co czyni ją bardzo ekonomicznym rozwiązaniem do zacielenia tarasów i balkonów średniej wielkości.

Rozkładane ramiona markizy, wykonane ze specjalnego stopu aluminium, są zamontowane na uchwytach

wykonanych metodą obróbki numerycznej. Łańcuch Flyer'a zastosowany w przegubach sprawia, że są one wytrzymałe i trwałe. Konstrukcja markizy opiera się na solidnej aluminiowej belce kwadratowej, co daje pewną swobodę w wyborze miejsca zamocowania uchwytów, a także ułatwia montaż markizy. Opcjonalny aluminiowy daszek ochrania zwiniętą tkaninę i podkreśla estetyczny wygląd całej markizy. Konstrukcja markizy lakierowana jest techniką proszkową na kolor biały. Możliwość zastosowania zestawu do ramion krzyżowych.

Dostępne kolory konstrukcji:

biały: RAL 9010	
-----------------	--

KASETA	brak
RURA NAWOJOWA	średnica 70 mm i 80mm
MONTAŻ	ściana, sufit, krokiew dachowa
WYSIĘG	1.6m; 1.9m; 2.2m; 2.5m
WYSIĘG MAKSYMALNY	2.5m
SZEROKOŚĆ MAKSYMALNA	5.3m
SZEROKOŚĆ MINIMALNA	wysięg + 0.4m
RAMIONA	rozkładane, aluminiowe, ze sprężynami i łańcuchem płytkowym Flyera, w przypadku ramion krzyżowych szerokość minimalna wysięg – 40 cm.
RAMIONA KRZYŻOWE	tak
KĄT POCHYLEŃ	5° ~ 40°
DASZEK W OPCJI	tak
KOLOR KONSTRUKCJI	lakier proszkowy: biały
POSZYCIE	ponad 100 wzorów
NAPĘD RĘCZNY	korba: 1.5m; 1.8m; 2.2m
NAPĘD AUTOMATYCZNY	silnik, silnik ze zwijaniem ręcznym, nadajnik zdalnego sterowania, automatyka pogodowa wiatrowo-słoneczna
FALBANA	wysokość standardowa 21cm , kształt wg wzornika, max wys. 40cm (falbana typ "C" i "D") max wys. 100cm (typ "E")

MARKIZA AUSTRALIA



Australia doskonale sprawdza się na dużych tarasach. Dzięki prostej konstrukcji i solidności wykonania znajduje zastosowanie również na powierzchniach komercyjnych. Rozkładane ramiona markizy są zamocowane na aluminiowych uchwytach wykonanych techniką odlewu ciśnieniowego. Precyzja wykonania przegubów ramion oraz zastosowanie wytrzymałego łańcucha Flyer'a

zapewniają markizie trwałość i niezawodne działanie. Centralna podpora rury nawojowej kompensuje ugięcie rury w markizach o dużej szerokości, zapewniając dobre napięcie tkaniny. Konstrukcja opiera się na aluminiowej belce kwadratowej, co daje pewną swobodę w wyborze miejsca zamocowania uchwytów i czyni markizę bardzo łatwą w montażu. Konstrukcja markizy lakierowana jest techniką proszkową na kolor biały, srebrny z wykończeniem grafitowym, beżowy lub brązowy. Możliwość zastosowania zestawu do ramion krzyżowych.

Dostępne kolory konstrukcji:

biały: RAL 9010	
-----------------	--

KASETA	brak
RURA NAWOJOWA	średnica 70 mm i 80mm
MONTAŻ	ściana, sufit, krokiew dachowa
WYSIĘG	1.6m; 2.1m; 2.6m; 3.1m; 3.6m
WYSIĘG MAKSYMALNY	3.6m
SZEROKOŚĆ MAKSYMALNA	7.0m
SZEROKOŚĆ MINIMALNA	wysięg + 0.35m
RAMIONA	rozkładane, aluminiowe, ze sprężynami i łańcuchem płytkowym Flyera, poziomowanie ramion złożonych, w przypadku ramion krzyżowych szerokość minimalna wysięg – 40 cm.
RAMIONA KRZYŻOWE	tak
KĄT POCHYŁU	5° ~ 60°
DASZEK W OPCJI	brak
KOLOR KONSTRUKCJI	lakier proszkowy: biały, beż, brąz, srebrny + grafit, grafit
POSZYCIE	ponad 100 wzorów
NAPĘD RĘCZNY	korba: 1.5m; 1.8m; 2.2m
NAPĘD AUTOMATYCZNY	silnik, silnik ze zwijaniem ręcznym, nadajnik zdalnego sterowania, automatyka pogodowa wiatrowo-słoneczna
FALBANA	wysokość standardowa 21cm, kształt wg wzornika, max wys. 40cm (falbana typ "C" i "D") max wys. 100cm (typ "E")

MARKIZA JAMAICA



Jamaica jest połączeniem elegancji i wytrzymałości. Jej konstrukcja zapewnia długą żywotność w warunkach intensywnego użytkowania i dlatego jest idealnym wyborem dla dużych tarasów oraz powierzchni komercyjnych. Rozkładane ramiona markizy są zamocowane na aluminiowych uchwytych o specjalnej konstrukcji, wykonanych metodą obróbki numerycznej. Zastosowanie w konstrukcji ramion łańcucha Flyer'a w połączeniu z precyzją wykonania przegubów zapewniają markizie niezawodne, wieloletnie działanie. Dzięki centralnej podporze rury nawojowej w dużych markizach tkanina jest zawsze równomiernie napinana. Konstrukcja opiera się na aluminiowej belce kwadratowej, co daje pewną swobodę w wyborze miejsca zamocowania uchwytych i czyni markizę bardzo łatwą w montażu. Opcjonalny aluminiowy daszek zapewnia osłonę zwiniętej tkaniny. Konstrukcja markizy lakierowana jest techniką proszkową na kolor biały, srebrny z wykończeniem grafitowym, beżowy lub brązowy. Możliwość zastosowania zestawu do ramion krzyżowych.

Dostępne kolory konstrukcji:

biały: RAL 9010	
beżowy: RAL1015	
brązowy: RAL8016	

srebrny: RAL9006



KASETA	brak
RURA NAWOJOWA	średnica 70 mm i 80mm
MONTAŻ	ściana, sufit, krokiew dachowa
WYSIĘG	1.6m; 2.1m; 2.6m; 3.1m; 3.6m; 4.1m (przy maksymalnej szerokości markizy 6m.)
WYSIĘG MAKSYMALNY	4.1m
SZEROKOŚĆ MAKSYMALNA	7.0m
SZEROKOŚĆ MINIMALNA	wysięg + 0.5m
RAMIONA	rozkładane, aluminiowe, ze sprężynami i łańcuchem płytkowym Flyera, poziomowanie ramion złożonych, w przypadku ramion krzyżowych szerokość minimalna wysięg – 40 cm.
RAMIONA KRZYŻOWE	tak
KĄT POCHYŁU	5° ~ 40°
DASZEK W OPCJI	brak
KOLOR KONSTRUKCJI	lakier proszkowy: biały, beż, brąz, srebrny+grafit, grafit
POSZYCIE	ponad 100 wzorów
NAPĘD RĘCZNY	korba: 1.5m; 1.8m; 2.2m
NAPĘD AUTOMATYCZNY	silnik, silnik ze zwijaniem ręcznym, nadajnik zdalnego sterowania, automatyka pogodowa wiatrowo-słoneczna
FALBANA	wysokość standardowa 21cm (±0,5cm), kształt wg wzornika, maksymalna wysokość 40cm (falbana typ "C" i "D") maksymalna wysokość 100cm (falbana typ "E")
FALBANA ROZWIJANA W OPCJI	tak

MARKIZA PALLADIO



Palladio jest elegancką markizą z kasetą, która doskonale prezentuje się na tarasach. Specjalna konstrukcja uchwytów ramion powoduje, że ramiona są podnoszone do góry, a belka przednia domyka się szczelnie z kasetą osłaniając zwiniętą tkaninę. Zastosowanie w konstrukcji ramion łańcucha Flyer'a w połączeniu z precyzją wykonania przegubów zapewniają markizie niezawodne działanie. Dzięki zastosowaniu podpór sprężystych rury nawojowej w markizach tkanina jest równomiernie napinana. Palladio łączy w sobie cechy markizy kasetowej z konstrukcją opartą na kwadratowej belce nośnej. Pozwala to korzystać w pełni z funkcjonalności markizy kasetowej, czyniąc ją jednocześnie łatwą w montażu. Konstrukcja markizy lakierowana jest techniką proszkową. Dostępne kolory: biały, beżowy, brązowy, grafitowy lub srebrny z wykończeniem grafitowym.

Dostępne kolory konstrukcji:

biały: RAL 9010	
beżowy: RAL1015	
brąz: RAL8016	
srebrny: RAL9006/ grafit: RAL7021	





KASETA	tak
RURA NAWOJOWA	średnica 70mm
MONTAŻ	ściana, sufit, krokiew dachowa
WYSIĘG	1.6m, 2.1m, 2.6m, 3.1m, 3.6m
WYSIĘG MAKSYMALNY	3.6m
SZEROKOŚĆ MAKSYMALNA	7.0m
SZEROKOŚĆ MINIMALNA	wysięg + 0.5m
RAMIONA	rozkładane, aluminiowe, ze sprężynami i łańcuchem płytkowym Flyera, poziomowanie ramion złożonych
RAMIONA KRZYŻOWE	brak
KĄT POCHYŁU	5° ~ 50°
DASZEK W OPCJI	brak
KOLOR KONSTRUKCJI	lakier proszkowy: biały, beż, brąz, srebrny+grafit, grafit
POSZYCIE	ponad 100 wzorów
NAPĘD RĘCZNY	korba: 1.5m; 1.8m; 2.2m
NAPĘD AUTOMATYCZNY	silnik, silnik ze zwijaniem ręcznym, nadajnik zdalnego sterowania, automatyka pogodowa wiatrowo-słoneczna, zalecamy silnik z elektronicznymi krańcówkami
FALBANA	wysokość standardowa 21cm ($\pm 0,5$ cm), kształt wg wzornika, maksymalna wysokość 40cm (falbana typ "C" i "D") maksymalna wysokość 100cm (falbana typ "E")

MARKIZA DAKAR



Dakar doskonale nadaje się do zacieniania większych tarasów. Pełna kasetta o opływowych kształtach nadaje tej markizie nowoczesny i elegancki wygląd równocześnie osłaniając tkaninę i ramiona przed czynnikami atmosferycznymi. Aby dodatkowo zwiększyć ochronę tkaniny zastosowano wewnątrz kasety uszczelki zabezpieczające. W konstrukcji markizy zastosowano rozkładane ramiona ze stopu aluminium, które zamocowano na uchwytych wykonanych techniką odlewu ciśnieniowego. Precyzyjne przeguby z łańcuchem Flyer'a ze stali nierdzewnej zapewniają im wytrzymałość i niezawodne działanie. Markizy o większej szerokości wyposażone są w podporę rury nawojowej, dzięki czemu tkanina napinana jest bardziej równomiernie. Konstrukcja markizy jest lakierowana techniką proszkową na kolor biały, srebrny z wykończeniem grafitowym, grafitowy, beżowy lub brązowy.

Dostępne kolory konstrukcji:

biały: RAL 9010	
beżowy: RAL1015	
brąz: RAL8016	
srebrny: RAL9006/ grafit: RAL7021	

KASETA	tak
RURA NAWOJOWA	średnica 80mm
MONTAŻ	ściana, sufit, krokiew dachowa
WYSIĘG	1.6m; 2.1m; 2.6m; 3.1m; 3.6m
WYSIĘG MAKSYMALNY	3.6m
SZEROKOŚĆ MAKSYMALNA	6.0m
SZEROKOŚĆ MINIMALNA	wysięg + 0.4m
RAMIONA	rozkładane, aluminiowe, ze sprężynami i łańcuchem płytkowym Flyera, poziomowanie ramion złożonych
RAMIONA KRZYŻOWE	brak
KĄT POCHYŁU	5° ~ 40°
DASZEK W OPCJI	brak
KOLOR KONSTRUKCJI	lakier proszkowy: biały, beż, brąz, srebrny+grafit, grafit
POSZYCIE	ponad 100 wzorów
NAPĘD RĘCZNY	korba: 1.5m; 1.8m; 2.2m
NAPĘD AUTOMATYCZNY	silnik, silnik ze zwijaniem ręcznym, nadajnik zdalnego sterowania, automatyka pogodowa wiatrowo-słoneczna, zalecamy silnik z elektronicznymi krańcówkami
FALBANA	wysokość standardowa 21cm ($\pm 0,5$ cm), kształt wg wzornika, maksymalna wysokość 40cm (falbana typ "C" i "D") maksymalna wysokość 100cm (falbana typ "E")
FALBANA ROZWIJANA W OPCJI	nie

MARKIZA BOCZNA BORA



Bora to markiza boczna montowana na balkonach, tarasach lub jako dodatkowa osłona przy markizach tarasowych i pergolach. Stosowana w celu ochrony przed promieniami słonecznymi, podmuchem wiatru i ciekawskimi spojrzeciami sąsiadów lub przechodniów.

W ofercie naszej firmy znajdują Państwo szeroką gamę wzorów poszycia, które zapewnią niepowtarzalny nastrój wokół całej zacienianej powierzchni. Bora to idealne rozwiązanie dla restauratorów oraz dla mieszkańców osiedli i domków jednorodzinnych. Konstrukcja markizy jest lakierowana techniką proszkową na kolor biały, beżowy, brązowy, grafitowy lub srebrny z wykończeniem grafitowym.

KASETA	tak
RURA NAWOJOWA	średnica 70 mm
MONTAŻ	ściana
WYSIĘG MAKSYMALNY	4.0m
WYSOKOŚĆ MAKSYMALNA	2.0m
WYSOKOŚĆ MINIMALNA	1.1m
KOLOR KONSTRUKCJI	lakier proszkowy: biały, beż, brąz, srebrny, grafit
POSZYCIE	ponad 100 wzorów, tkaniny akrylowe, soltis 92
NAPĘD RĘCZNY	uchwyt aluminiowy polakierowany

WEEKEND EVO

Markiza Tarasowa Klasyczna

Prosta uniwersalna markiza tarasowa. Doskonale sprawdzi się na każdym tarasie. Dostępna w wymiarach najczęściej wybieranych przez klientów. Jest to solidny produkt przewidziany na wiele lat użytkowania.

Szerokość

od 220 do 600
cm

Wysięg

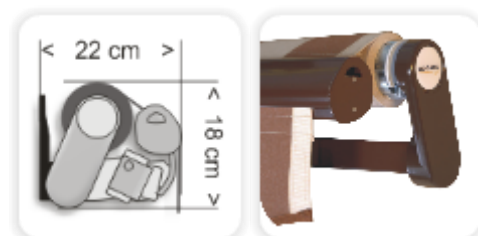
150, 200, 250,
300 lub 350
cm

Montaż

do ściany,
sufitu
lub krokwi

Kąt

od 4° do 40°



Markiza nie posiada plastikowych osłonek spotykanych w produktach niższej klasy. Po złożeniu markiza zajmuje niewiele miejsca na ścianie. Zaleca się montaż sufitowy lub zastosowanie daszka by tkanina nie była wystawiona bezpośrednio na zabrudzenia.

 <p>Gwarancja 10 lat na tkaniny Dickson Gwarancja 2 lata na konstrukcję Gwarancja 5 lat na napędy Somfy</p>	 <p>Dostępne tkaniny: - Kolekcja Hit - Kolekcja Top</p>
 <p>Do wyboru kolory konstrukcji: Biały (RAL 9016), Kremowy (RAL 1015), Brązowy (RAL 8016)</p>  <p>Dostępny napęd elektryczny Somfy, sterowanie pilotem oraz automatyka pogodowa.</p>	 <p>Do markiz montowanych do ściany polecamy daszek chroniący tkaninę gdy markiza jest zwinięta.</p>

FAMILY EVO

Markiza Tarasowa w kasecie

Jedena z najchętniej wybieranych markiz tarasowych w Polsce. Markiza Family zdobywa co roku coraz więcej odbiorów dzięki wyjątkowo niskiej cenie za produkt wysokiej klasy. Nie bez znaczenia jest też estetyczny wygląd markizy i kasety chroniąca poszycie przed zabrudzeniem. W markizie nie zastosowano plastikowych elementów zewnętrznych - wszystkie osłony mechanizmów wykonano z aluminium.

Szerokość

od 220 do 600
cm

Wysięg

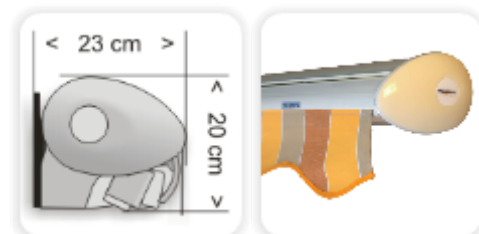
150, 200, 250,
300 lub 350
cm

Montaż

do ściany,
sufitu
lub krokwi

Kąt

od 4° do 40°



Konstrukcja markizy jest bardzo podobna do markizy Weekend. Różni się dodaną aluminiową kasetą, która osłania poszycie. Dzięki temu rozwiązaniu poszycie markizy pozostaje dłużej czyste - nie potrzeby dodatkowej osłony lub demontowania na zimę.

 <p>Gwarancja 10 lat na tkaniny Dickson Gwarancja 2 lat na konstrukcję Gwarancja 5 lat na napędy Somfy</p>	 <p>Dostępne tkaniny: - Kolekcja Hit - Kolekcja Top</p>
 <p>Do wyboru kolory konstrukcji: Biały (RAL 9016), Kremowy (RAL 1015), Brązowy (RAL 8016)</p>  <p>Dostępny napęd elektryczny Somfy, sterowanie pilotem oraz automatyka pogodowa.</p>	 <p>Kompaktowy desing kasety, nie zabiera ona zbyt wiele miejsca na ścianie. Kasecja ma jedynie 13 cm wysokości.</p>

JUPITER EVO

Markiza tarasowa klasyczna

Twój taras to miejsce wyjątkowe, tam odpoczywasz. To Twoja przestrzeń. Dla Ciebie przygotowaliśmy markizę Jupiter EVO. To flagowy model firmy Dragon. Wybierając go otrzymasz wydłużoną 5-cio letnią gwarancję i wykończenie wyższej klasy. Doskonale osłoni nawet bardzo duże tarasy. A spora ilość opcji dodatkowych pozwoli nadać mu osobisty charakter.

Szerokość

od 220 do
1200 cm

Wysięg


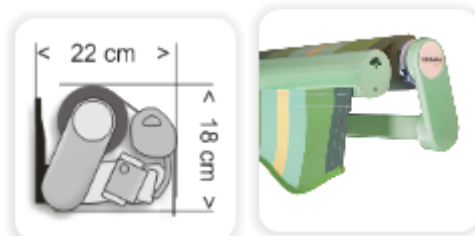
150, 200, 250,
300, 350 lub
400 cm

Montaż

do ściany,
sufitu
lub krokwi

Kąt

od 4° do 40°



Jupiter EVO to doskonale przygotowana markiza klasyczna. Osiąga 2-gą klasę odporności wiatrowej a maksymalny wysięg to aż 4 m. Śruby, sworznie i wszystkie elementy łączące wykonane ze stali szlachetnej lub ocynkowanej. Do tego solidne aluminiowe boki i mechanizmy ramion bez plastikowych osłonek spotykanych w produktach niższej klasy. Elegancki i prosty design sprawdza się wszędzie a mnogość opcji dodatkowych pozwala dopasować markizę do indywidualnych potrzeb.

 <p>Gwarancja 10 lat na tkaniny Dickson Gwarancja 2 lat na konstrukcję Gwarancja 5 lat na napędy Somfy</p>	 <p>Dostępne tkaniny: - Kolekcja Hit - Kolekcja Top</p>
 <p>Do wyboru kolory konstrukcji: Biały (RAL 9016), Kremowy (RAL 1015), Brazowy (RAL 8016)</p>	 <p>Kompaktowy desing kasety,nie zabiera ona zbyt wiele miejsca na ścianie. Kaseta ma jedynie 13 cm wysokości.</p>
 <p>Dostępny napęd elektryczny Somfy; sterowanie pilotem oraz automatyka pogodowa</p>	

VENUS EVO

Markiza Tarasowa w Kasecie

Naszym zdaniem jest to najładniejsza markiza na polskim rynku. Po zwinięciu tkanina schowana jest w kasecie. Dzięki niej gdy następnym razem rozwiniesz markizę, tkanina będzie czysta jak nowa. Kasetka ma zaledwie 13 cm - zabiera niewiele miejsca na ścianie.

Szerokość

od 220 do 1200 cm

Wysięg

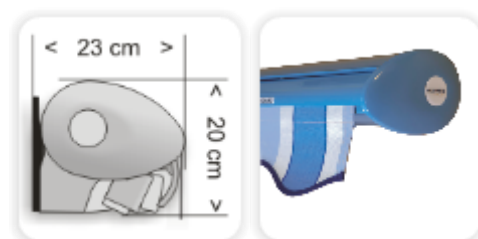
150, 200, 250,
300, 350 lub 400
cm

Montaż





od ściany, sufitu
lub krokwi

Kąt

od 4° do 40°



Venus EVO osiąga 2-gą klasę odporności wiatrowej a maksymalny wysięg to aż 4 m. Śruby, sworznie i wszystkie elementy łączące wykonane ze stali szlachetnej lub ocynkowanej. Do tego solidne aluminiowe boki i mechanizmy ramion bez plastikowych osłonek spotykanych w produktach niższej klasy. Eleganci i prosty design sprawdza się wszędzie. Jest to jedna z niewielu na rynku markiz w kasecie do których można zastosować rozwijaną falbanę Vario Volant.

<p>Gwarancja 10 lat na tkaniny Dickson</p> <p>Gwarancja 5 lat na konstrukcję</p> <p>Gwarancja 5 lat na napędy Somfy</p>	 <p>Dostępne są tkaniny z kolekcji: Hit i Top oraz ekskluzywnych kolekcji: Rhythm & Harmony, Orchestra MAX</p>
 <p>Dowolny kolor konstrukcji. Ponad 200 kolorów do wyboru. Paleta kolorów RAL K7.</p>	 <p>Kompaktowy desing kasety, nie zabiera ona zbyt wiele miejsca na ścianie. Kasetka ma jedynie 13 cm wysokości.</p>
 <p>Napęd elektryczny w standardzie. Dostępne sterowanie pilotem oraz autom.pogodowa</p>	 <p>Rozwijana falbana o regulowanej wysokości zapewnia poczucie prywatności oraz osłonę przed zachodzącym słońcem</p>

SELENE EVO

Markiza Tarasowa w kasecie z osłoną ramion.

Daj się zaskoczyć niesamowitym rozwiązaniom jakie kryje nowa wersja markizy Selene. EVO. Ramiona o 3,5 m wysokości zamknęliśmy w eleganckiej kasecie o wymiarach 21 x 25 cm! Czarą dopełnia podwyższona odporność wiatrowa. Tkanina i ramiona chowane są w oddzielnych sekcjach kasety nigdy nie stykając się ze sobą. Kaseca zapewnia tkaninie czystość podczas gdy markiza jest zwinięta.

Szerokość

od 220 do 1200 cm



Wysięg

150, 200, 250, 300 lub 350 cm

Montaż





od ściany, sufitu lub krokwi



Kąt
od 4° do 40°



Selene to inżynierska doskonałość. Firmę monterską zaskoczy wygodny montaż na belce nośnej - tak jak w standardowych markizach klasycznych. Na niezwykle małej przestrzeni umieszczono wytrzymałe ramiona o wysokości 3,5 metra. To wszystko zamknięto w kasecie o bardzo stonowanej i spokojnej stylistyce.

 <p>Gwarancja 10 lat na tkaniny Dickson Gwarancja 5 lat na konstrukcję Gwarancja 5 lat na napędy Somfy</p>	 <p>Dostępne są tkaniny z kolekcji: Hit i Top oraz ekskluzywnych kolekcji: Rhythm & Harmony, Orchestra MAX</p>
 <p>Dowolny kolor konstrukcji. Ponad 200 kolorów do wyboru. Paleta kolorów RAL K7.</p>	 <p>Napęd elektryczny w standardzie. Dostępne jest również sterowanie pilotem oraz automatyka pogodowa.</p>